

# K-TRAIL

# K SERIES

QUALITÉ · ROBUSTESSE · DURABILITÉ


**66123**  
MODÈLE



66123-T-PO-RP illustré  
sujet à changement




GALVANISÉ



CÔTÉS PLEINS



SIMPLE



TANDEM

Grande remorque pour sortir du bois, travailler sur le terrain, aller pêcher, chasser, etc. Faciles à manœuvrer, elles transportent vos matériaux, les objets encombrants, votre équipement et même votre VTT.

Vous trouverez parmi nos modèles celui qui répond à vos besoins : un ou deux essieux selon la charge que vous devez transporter. Utilisez le panneau avant rabattable si vous transportez des objets longs et la rampe pliante pour embarquer un VTT.

## DIMENSIONS

Intérieur (longueur x largeur x hauteur)	123 po x 66 po x 20 po
Hors-tout (longueur x largeur)	175 po x 84 po
Attache	2 po

## CAPACITÉ

	66123-S-RP / S-PO-RP	66123-T-RP / T-PO-RP
Type	Simple	Tandem
Pneus / jantes	205-75-R14 (6 plis)	175-80-R13 (6 plis)
Charge utile	2 000 lb	2 000 lb
Poids de la remorque	820 lb	890 lb
Essieux	1 x 3 500 lb	2 x 3 500 lb

GARANTIE  
**5 ANS**  
SOUDURE

GARANTIE  
**5 ANS**  
FILAGE  
LUMIÈRE

# K-TRAIL

[K-TRAIL.CA](http://K-TRAIL.CA)  
INFO@K-TRAIL.CA | 877 248-7018

Les spécifications peuvent changer sans préavis.

# K SERIES

**66123**  
MODÈLE

## CARACTÉRISTIQUES

- 4 ancrages au plancher
- Plancher en contreplaqué traité
- Marchepieds soudés
- Ailes en acier diamant

## HARNAIS


- 
- Lumières DEL
- Harnais dissimulé dans le châssis

## CHÂSSIS


- Châssis tubulaire  
1 ½ po x 3 po x 1/10 po
- Boîtiers de lumière fermés
- Pôles tubulaires  
2 ½ po x 2 ½ x 3/16 po
- 



**ESSIEU SIMPLE**



**PANNEAU RABATTABLE**



**RAMPE PLIANTE 48 PO**



**ROUE DE SECOURS**

## ACCESSOIRES / OPTIONS

roue et support à roue de secours

**K-TRAIL**

**K-TRAIL.CA**

INFO@K-TRAIL.CA | 877 248-7018

Les spécifications peuvent changer sans préavis.