

# K-TRAIL

QUALITÉ · ROBUSTESSE · DURABILITÉ

## DECK SERIES

### Big Goose

## GN / FW MODÈLE



GN25-5LHT30HR40-01-22 illustré  
sujet à changement

Configurez votre remorque selon vos besoins particuliers :

- Plateaux disponibles en 4 longueurs de 25, 30, 35 et 40 pieds.
- Plusieurs choix de capacité : tandem de 20 000 lb, 24 000 lb et 30 000 lb.
- Choix de freins hydrauliques ou électriques.
- Système de suspension de type *hutch*.



COL DE CYGNE



GALVANISÉ



TANDEM



TRIPLE  
(sur demande)

MODÈLES	20 + 5				25 + 5			30 + 5	35 + 5
	20 000 lb roues simples	20 000 lb	24 000 lb	30 000 lb	20 000 lb	24 000 lb	30 000 lb	30 000 lb	30 000 lb
Longueur de chargement	25 pi				30 pi			35 pi	40 pi
Largeur de chargement	97 ¼ po								
Essieux	2 x 10 000 lb roues simples	2 x 10 000 lb	2 x 12 000 lb	2 x 15 000 lb	2 x 10 000 lb	2 x 12 000 lb	2 x 15 000 lb		
Suspension	Glissières spread 38 po		Type <i>hutch spread</i> 49 po						
Freins	Électriques ou électro-hydrauliques								
Capacité de charge	16 625 lb	16 625 lb	21 625 lb	29 625 lb	15 375 lb	20 375 lb	27 875 lb	26 650 lb	25 250 lb
Poids	6 700 lb	6 700 lb	6 700 lb	6 700 lb	7 700 lb	7 700 lb	7 700 lb	9 000 lb	9 000 lb
Vérins	2 x 2 vitesses 25 000 lb								
Pneus / Jantes	17.5 po 16 plis	16 po 10 plis		17.5 po 16 plis	16 po 10 plis		17.5 po 16 plis		
Plancher	Pruche								
Châssis	Poutre W12								
Traverses	C3 au 16 po C/C								



K-TRAIL.CA

INFO@K-TRAIL.CA | 877 248-7018

Les spécifications peuvent changer sans préavis.

# DECK SERIES

## Big Goose

### GN / FW MODÈLE

#### CARACTÉRISTIQUES


- Plancher en pruche
- Rail pour treuil
- Coffre en aluminium
- Marchepieds soudés
- Poches de côté reliées par un fer plat

#### HARNAIS

- Rampes de 40 po de largeur
- Pattes stabilisatrices de série
- Suspension de type *hutch*
- Lumières DEL
- 2 vérins à 2 vitesses de 50 000 lb
- Harnais électrique à basse température

#### CHÂSSIS

- Châssis W12 optimisé pour chaque capacité de charge
- Traverse C3 à tous les 16 po
- Tube antitorion sur modèles de 35 et 40 pi





PLATEAU AVANT 8 PI X 8 PI



LUMIÈRES DE TRAVAIL



COFFRE LATÉRAL



BAC À CHAÎNES DE SÉRIE

#### ACCESSOIRES / OPTIONS

plateau avant, support de chaînes, coffre latéral, support à madrier, lumières de travail, vérins hydrauliques, roue de secours, etc.

**K-TRAIL**

**K-TRAIL.CA**

INFO@K-TRAIL.CA | 877 248-7018

Les spécifications peuvent changer sans préavis.